



Vlaanderen  
is energie en klimaat

Energiehuis Westhoek helpt je energie te besparen en draagt zo bij aan de klimaatdoelstellingen van Vlaanderen. Samen maken we de Westhoek én Vlaanderen energiezuiniger.

ALLE ADVIES  
VOOR JE  
RENOVATIE  
VIND JE OP



PLAATS!

bij **ENERGIE**huis  
DIENSTVERLENENDE VERENIGING  
**WESTHOEK**

[www.energiehuiswesthoek.be](http://www.energiehuiswesthoek.be)

## Mijn VerbouwPremie



Heb je vragen over je renovatie en woon je in één van deze gemeenten van de Westhoek?

**Scan de QR-code  
en vul het formulier in.**

Of stel je vraag via  
[energiehuis@dvvwesthoek.be](mailto:energiehuis@dvvwesthoek.be)



## Inhoud

<b>Mijn VerbouwPremie.....</b>	<b>3</b>
Wat is de Mijn VerbouwPremie? .....	3
Wie kan de Mijn VerbouwPremie aanvragen?:.....	3
Wie komt in aanmerking voor de Mijn VerbouwPremie?:.....	3
<b>Hoe vraag ik de Mijn VerbouwPremie aan?.....</b>	<b>6</b>
Start aanvraag Mijn VerbouwPremie	6
Stap 1: Algemene gegevens	9
Stap 2: Gegevens gebouw	11
Stap 3: Selectie categorieën van werken	12
Buitenmuur .....	13
Dak.....	15
Vorbereidingswerken sanitair en elektriciteit.....	17
Ramen en deuren.....	18
Vloer .....	21
Vorbereidingswerken voor isolatie .....	23
Warmtepomp.....	25
Warmtepompboiler.....	27
Stap 4: Opladen van facturen, attesten en bijlages	29
Stap 5: Communicatie en betaling	31
Stap 6: Overzicht	33

## Mijn VerbouwPremie

### Wat is de Mijn VerbouwPremie?

Mijn VerbouwPremie is een premie van de Vlaamse overheid voor renovatie en energiebesparende investeringen. Deze premie geldt voor woningen, appartementen en alle andere gebouwen in het Vlaamse Gewest. In deze handleiding komen de woningen aan bod.

### Wie kan de Mijn VerbouwPremie aanvragen?:

1. Eigenaar-bewoner eengezinswoning of appartement: ingedeeld in 4 inkomenscategoriën
2. Verhuurder aan een woonmaatschappij
3. Investeerder in een eengezinswoning
4. Investeerder in een niet-woongebouw

### Wie komt in aanmerking voor de Mijn VerbouwPremie?:

- ✓ Eigenaar-bewoner:  
Een eigenaar-bewoner is eigenaar van de premiewoning en gedomicilieerd in de premiewoning. Je kan dus Mijn VerbouwPremie aanvragen voor een woning die of een appartement dat u op de aanvraagdatum zelf als hoofdverblijfplaats bewoont in het Vlaams gewest, volgens het bevolkingsregister. Je moet ook eigenaar zijn van de woning. Dit betekent: volle eigendom, vruchtgebruik (inclusief recht van gebruik en bewoning), erfpacht, recht van opstal of mede-eigendom. Ben je naakte eigenaar, dan heb je geen zakelijk recht op de woning en ben je geen eigenaar-bewoner.  
Het inkomen van de eigenaar(s) en de gezinssituatie bepalen tot welke inkomenscategorie je behoort binnen Mijn VerbouwPremie. Deze inkomenscategorie bepaalt op zijn beurt voor welke categorieën van werken je premies kan aanvragen en op welk premiebedrag je recht hebt.

	Laagste inkomenscategorie - categorie 4	Laagste inkomenscategorie - categorie 3	Middelste inkomenscategorie - categorie 2	Hoogste inkomenscategorie - categorie 1
<b>Alleenstaande</b>	≤ € 24.230	> € 24.230 - ≤ € 42.340	> 42.340 euro - ≤ 53.880 euro	> 53.880 euro
<b>Alleenstaande + 1 persoon ten laste</b>	≤ € 36.340	> € 36.340 - ≤ € 59.270	> 59.270 euro - ≤ 76.980 euro ten laste	> 76.980 euro
<b>Koppel, meerdere eigenaar-bewoners</b>	≤ € 36.340	> € 36.340 - ≤ € 59.270	> 59.270 euro - ≤ 76.980 euro	> 76.980 euro
<b>Verhoging per (bijkomend) persoon ten laste</b>	€ 4.320	€ 4.320	€ 4.320	€ 4.320
<b>Categorieën van werken</b>	Alle	Alle	Dakisolatie, muurisolatie, vloerisolatie, hoogrendementsbeglazing, warmtepomp, warmtepompboiler	Dakisolatie, muurisolatie, vloerisolatie, hoogrendementsbeglazing, warmtepomp, warmtepompboiler

✓ Verhuurder aan een woonmaatschappij

Zowel particulieren (natuurlijke personen) als rechtspersonen (bijvoorbeeld ondernemingen, vzw's, gemeenten) die een woning of appartement verhuren via een woonmaatschappij, hebben recht op de hoogste premiebedragen.

Als je de woning of het appartement verhuurt aan een woonmaatschappij, kom je voor deze premiewoning in aanmerking voor de hoogste premiebedragen voor alle categorieën van werken, ongeacht jouw inkomen. Deze premiebedragen komen overeen met de premiebedragen die gelden voor een eigenaar-bewoner uit de inkomenscategorie 4. Om in aanmerking te komen, moet je bij de aanvraag van de premie een ondertekende en lopende huurovereenkomst van minstens 9 jaar met een woonmaatschappij kunnen voorleggen. Woonmaatschappijen komen niet in aanmerking voor Mijn VerbouwPremie voor de sociale woningen in hun patrimonium.

✓ Investeerder in eengezinswoning

Ook een niet-eigenaar-bewoner kan Mijn Verbouwpremie aanvragen voor een eengezinswoning of appartement. De investeerder kan zowel een 'natuurlijk persoon' of 'particulier als een rechtspersoon' zijn, bijvoorbeeld een onderneming, verhuurder, een huurder, een niet commerciële instelling (vzw, gemeente),...

Je kan een Mijn VerbouwPremie aanvragen voor een woning die

- je niet zelf bewoont en/of waarvan je geen eigenaar bent, maar waarin je investeert;
- je verhuurt op de private huurmarkt;
- je bewoont, maar waarvan je geen eigenaar bent.

Als investeerder kom je in aanmerking voor de werken en premiebedragen van de eigenaar-bewoner uit inkomenscategorie 1 (hoogste inkomens) met alle voorwaarden van deze categorie. De premiehoogte hangt dus niet af van jouw gezinsinkomen of gezinssamenstelling.

✓ Investeerder in niet-woongebouw

Investeerder in een niet-woongebouw kan zowel een 'natuurlijk persoon' of 'particulier als een rechtspersoon' zijn, bijvoorbeeld een onderneming, verhuurder, een huurder, een niet commerciële instelling (vzw, gemeente),...

- Voor werken aan de gebouwschil van een niet-woongebouw (categorie dak, buitenmuur, vloer en ramen en deuren) komen enkel niet-commerciële instellingen (zoals vzw's) en coöperatieve vennootschappen die eigenaar zijn van het gebouw in aanmerking voor een premie. Het gebouw moet ook bestemd zijn voor eigen gebruik.
- Voor de categorieën hernieuwbare energie (warmtepomp en warmtepompboiler) kunnen alle investeerders in een niet-woongebouw een premie aanvragen.
- Voor de niet-woongebouwen gelden forfaitaire premies, tot 40% van de in aanmerking komende kosten (zonder btw).

### Wat is er belangrijk om te onthouden?

- Dit document is niet bindend. In deze handleiding geven we je een leidraad wat er nodig is voor de aanvraag en hoe je deze doet. Als de voorwaarden voor de Mijn VerbouwPremie veranderen, zijn het altijd de voorwaarden zoals aangegeven op [www.mijnverbouwpremie.be](http://www.mijnverbouwpremie.be) die van toepassing zijn.
- Heb je een Mijn VerbouwLening aangevraagd? Dan wordt de Mijn VerbouwPremie, voor elke categorie aangevraagd binnen de Mijn VerbouwLening, verplicht gestort naar de Mijn VerbouwLening.
- De Mijn VerbouwPremie is gebonden aan een eigendomsvoorwaarde. Bezit je nog andere eigendommen (woning, appartement, bouwgrond) in volle eigendom, dan zit je automatisch in de hoogste inkomenscategorie. Deze eigendomsvoorwaarde geldt niet enkel voor de aanvrager, maar voor alle eigenaar-bewoners van de premiewoning. Dit zijn de bewoners die een voldoende zakelijk recht hebben in de premiewoning. Ze geldt dus ook voor de wettelijke of niet wettelijk samenwonende partner die eigenaar-bewoner is van de premiewoning.
- Loop je vast ergens in de aanvraag, kan je bij elke stap de aanvraag opslaan en op een later moment verder doen. In deze handleiding worden er soms documenten gevraagd die je op het eerste zicht niet zal nodig hebben bij de aanvraag. Deze documenten zijn nodig voor de behandeling van je aanvraag en moeten voorgelegd kunnen worden op vraag van je dossierbehandelaar. Ook wordt er per categorie de optionele documenten vermeld, het is beter om deze al toe te voegen aan je voorbereiding. Zo loopt je dossier geen vertraging op als je er wordt om gevraagd.  
**Facturen mogen maximaal 2 jaar oud zijn op moment van aanvraag en moeten een minimale waarde hebben van € 1.000 excl. BTW.**
- Voor wat je kan aanvragen en op hoeveel premie je recht hebt, wordt door veel factoren bepaald. Daarom spreken we in document niet over de hoogte van de premiebedragen. Heb je vragen over dit bedrag, dan kan je volgende kanalen gebruiken om dit bedrag te bepalen:
  - [www.mijnverbouwpremie.be](http://www.mijnverbouwpremie.be)
  - <https://www.vlaanderen.be/premies-voor-renovatie/mijn-verbouwpremie#simulator-mijn-verbouwpremie>
  - Je contacteert Energiehuis DVV Westhoek.
  - Je contacteert je lokaal bestuur.
- Een Mijn VerbouwPremie aanvragen kan pas na voltooiing van de werken.

## Hoe vraag ik de Mijn VerbouwPremie aan?

Hieronder vind je een stappenplan om de Mijn VerbouwPremie aan te vragen.

Bij elke stap worden de verplichte documenten opgesomd die nodig zijn om verder te gaan met de aanvraag, deze vind je in het kadertje boven elke stap.

Je neemt best eerst deze handleiding volledig door en verzamelt alle nodige documenten.

Heb je problemen met je aanvraag, dan kan je altijd een beroep doen op Energiehuis DVV Westhoek of je lokaal bestuur om je hierin bij te staan.

Als je alle nodige documenten verzameld hebt, kan je een afspraak maken.

Zonder de verplichte documenten kan de premie niet worden aangevraagd.

Tip: geef je documenten een duidelijke naam en sla deze op in mapjes.

Bv. Algemene gegevens, aanvraag dak, aanvraag buitenmuur, etc.

Zo heb je een handig overzicht per categorie wat er allemaal precies nodig is.

### Start aanvraag Mijn VerbouwPremie

Je surft naar <https://www.vlaanderen.be/premies-voor-renovatie/mijn-verbouwpremie> en bekomt dit scherm.

## Mijn VerbouwPremie

Mijn VerbouwPremie is een premie van de Vlaamse overheid voor renovatie en energiebesparende investeringen. Deze premie geldt voor woningen, appartementen en alle andere gebouwen in het Vlaamse Gewest. Daarnaast kunt u ook uw renovatie financieren met Mijn VerbouwLening.

### Vraag Mijn VerbouwPremie aan via Mijn VerbouwLoket

[Ga naar Mijn VerbouwLoket](#) ↗


Je klikt op Ga naar Mijn VerbouwLoket.


Er zal gevraagd worden om je aan te melden:

## Aanmelden


Kies hieronder de [digitale sleutel](#) waarmee u wenst aan te melden. Klik op "meer info" voor uitleg over die aanmeldmethode. Klik op de knop "hulp nodig bij aanmelden?" (rechts bovenaan) voor ondersteuning bij het aanmelden of neem contact op met het gratis nummer 1700.


[>](#) **eID en aangesloten kaartlezer**  
**UW VORIGE KEUZE**



[Meer info](#) 

[>](#) **itsme®**



[Meer info](#) 

Om dit te kunnen doen, heb je ofwel je identiteitskaart met pincode en identiteitskaartlezer nodig ofwel een geactiveerde ItsMe.

Schakel je de hulp in van Energiehuis DVV Westhoek of je lokaal bestuur, dan heb je deze eveneens nodig.

Eens dit gebeurd is, bekom je dit scherm:

**Mijn VerbouwPremie**

**Start nieuwe aanvraag**

Hier klik je op 'Start nieuwe aanvraag', je bekomt onderstaand scherm:

**Mijn VerbouwPremie**

We halen enkele gegevens voor u op ...

Je bekomt dit scherm:

## Aanvraag Mijn VerbouwPremie

[Annuleer aanvraag](#)

Via onderstaande stappen kan u Mijn VerbouwPremie, de eengemaakte premie voor renovatie en energiebesparende maatregelen, aanvragen.

**Controleer** op voorhand of u voldoet aan alle [voorwaarden](#) (opent in nieuw venster) om in aanmerking te komen.

U kunt de premie pas aanvragen **na voltooiing en facturatie** van de werken. Het is mogelijk om de premie in meerdere aanvragen op te splitsen en per categorie van werken een aanvraag in te dienen.

U moet alle documenten **digitaal bijvoegen**. Zorg dat u deze ter beschikking hebt alvorens u start met een aanvraag.

Overzicht documenten:

- facturen
- [attesten](#) (de aannemer die de werken uitvoert, vult het attest in)
- bewijsstukken

Lees meer over [MijnVerbouwPremie](#) en ons [Privacybeleid](#)

### Stappenoverzicht

1 Algemene gegevens  
Vul uw gegevens (of die van de aanvrager) in.

[Ga naar deze stap](#)

Nu doorloop je een stappenplan, waarbij je per onderdeel de nodige vragen beantwoordt. Je klikt op 'Ga naar deze stap'.

## Stap 1: Algemene gegevens

In deze stap worden algemene vragen gesteld in verband met je dossier, het is zeer belangrijk dat je de vragen invult zoals deze van toepassing zijn voor jouw situatie.

Deze kan dus verschillen van het voorbeeld, zoals getoond in de volgende stappen.

Verplichte documenten:

- EOT (Overeenkomst Echtscheiding door onderlinge toestemming) (in geval van nieuw samengesteld gezin waarbij de kinderen gedomicilieerd zijn bij de ex-partner)

Stap 1 van 6

# Algemene gegevens

Het gebouw waarvoor ik een premie wil aanvragen is hoofdzakelijk bestemd: \*

- om te wonen (woning, appartement, appartementsgebouw ...).
- voor ander gebruik (kantoor, zaak, magazijn, bedrijfspand...).

Ik vraag deze premie aan voor: \*

- ① Selecteer 'appartement' als je de premie aanvraagt voor werken aan de privatieve delen van één appartement of als je een aanvullende premie voor werken aan gemeenschappelijke delen wilt aanvragen. Kies 'appartementsgebouw' als je een basispremie aanvraagt voor werken aan gemeenschappelijke delen, ofwel als vertegenwoordiger van de Vereniging van Mede-Eigenaars (VME) of als investeerder in het gebouw. [Lees meer hierover.](#)
- een eengezinswoning ①
- een appartement ①
- appartementsgebouw ①

**Ik ben een beschermde afnemer: \***

[Lees meer over de voorwaarden.](#)

Ja

Nee

**Ik ben eigenaar: \***

Ja

Nee

**Ik ben hier gedomicilieerd: \***

Ja

Nee

**Hebt u, naast de woning waarvoor u deze premie aanvraagt, een andere eigendom (woning, bouwgrond) in volle eigendom, eventueel in het buitenland? \***

[Lees hier meer over de eigendomsvoorwaarde.](#)

Ja, in België

Ja, in het buitenland

Nee, geen andere eigendom

**Gezinsleden (minimum 1)**

Onderstaande gezinssamenstelling is een weergave uit het rijksregister. Heeft één van de personen een [ernstige handicap](#)? Vink dit aan.  
Kinderen die niet bij u gedomicilieerd zijn, maar wel op regelmatige basis bij u verblijven kan u toevoegen.  
Op basis van deze gegevens gebeurt een inkomenscontrole. Het inkomen bepaalt de hoogte van de premie.

Rijksregisternummer *	Naam *	Gezinslid met ernstige handicap
-----------------------	--------	---------------------------------

Het is in deze stap zeer belangrijk dat het aantal gedomicilieerden correct ingevuld is. Hou rekening met het onderstaande:

- Er wordt enkel rekening gehouden met het inkomen van de eigenaar(s) en de wettelijke partner(s).
- In geval van nieuw samengestelde gezinnen mogen de kinderen die gedomicilieerd zijn bij de ex-partner ook toegevoegd worden als er een EOT voorhanden is.  
Meer informatie over een EOT vind je hier:  
<https://www.vlaanderen.be/gezin/samenwonen-huwen-en-scheiden/scheiden/echtscheiding-door-onderlinge-toestemming>  
De EOT kan je niet toevoegen in de aanvraag. Deze moet je goed bijhouden en ter beschikking stellen van Team Mijn VerbouwPremie als er om wordt gevraagd.

Als alle vragen correct werden ingevuld, kan je naar de volgende stap.

## Stap 2: Gegevens gebouw

In deze stap wordt de algemene info over je woning verzameld.

Verplichte documenten:

- EAN-code elektriciteitsmeter (te vinden op je laatste afrekening van de elektriciteitsfactuur of op te vragen bij Fluvius of op de digitale meter)

Stap 2 van 6

## Gegevens gebouw

**EAN-code uitvoeringsadres \***

ⓘ U vindt de EAN-code op uw elektriciteitsfactuur of elektriciteitsmeter terug. [Lees meer over de EAN-code](#)

54144

De werken worden uitgevoerd op mijn domicilieadres

**Uitvoeringsadres**

**De aansluiting op het elektriciteitsdistributienet of de eerste ingebruikname van het gebouw dateert van (de oudste datum is van toepassing): \***

- voor 1 januari 2006.  
 vanaf 1 januari 2006.

**Ik verwarm het gebouw met: \***

-- selecteer een optie --

< [Vorige](#)

[Volgende](#)

Bij de vraag 'Ik verwarm het gebouw met' vul je in hoe je de woning verwarmt **na afloop van de werken**. Als je daarmee klaar bent, ga je verder naar de volgende stap.

## Stap 3: Selectie categorieën van werken

In deze handleiding worden alle stappen besproken. Het spreekt voor zichzelf dat je enkel de categorieën aan vinkt die voor jou van toepassing zijn.

Na elke volledig ingevuld blad vink je 'volgende' aan:



Per categorie zal je een paar vragen moeten invullen over de uitgevoerde werken. Deze bespreken we verder in deze handleiding per categorie. Je vinkt de keuzeveldjes aan die voor jou van toepassing zijn.

Per categorie zijn specifieke documenten van toepassing.

Zonder deze kan je de Mijn VerbouwPremie NIET aanvragen.









Opladen van foutieve documenten zal de behandeling van je premie vertragen of een weigering tot gevolg hebben. Voor elke categorie geldt dat er ofwel een gedetailleerde offerte waar de factuur duidelijk naar verwijst nodig is ofwel een gedetailleerde factuur.

**Tip!** Doe een aanvraag per categorie in plaats van meerdere categorieën.

Dit vergemakkelijkt de aanvraag en de opvolging van je dossier.

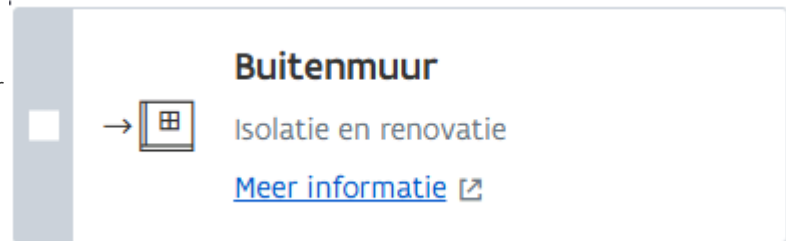
**Ik wil een premie aanvragen voor: \***

Ⓞ Selecteer hieronder de categorieën van werken waarvoor u in aanmerking komt.

<input type="checkbox"/>  <b>Buitenmuur</b> Isolatie en renovatie <a href="#">Meer informatie</a>	<input type="checkbox"/>  <b>Dak</b> Isolatie en renovatie <a href="#">Meer informatie</a>	<input type="checkbox"/>  <b>(Vorbereidingswerken) sanitair en elektriciteit</b> <a href="#">Meer informatie</a>
<input type="checkbox"/>  <b>Ramen en deuren</b> Glas en buitenschrijnwerk <a href="#">Meer informatie</a>	<input type="checkbox"/>  <b>Vloer</b> Isolatie en renovatie <a href="#">Meer informatie</a>	<input type="checkbox"/>  <b>Vorbereidingswerken voor isolatie</b> Vochtbestrijding <a href="#">Meer informatie</a>
<input type="checkbox"/>  <b>Warmtepomp</b> <a href="#">Meer informatie</a>	<input type="checkbox"/>  <b>Warmtepompboiler</b> <a href="#">Meer informatie</a>	

## Buitenmuur

Materiaal moet aangekocht zijn door aannemer, werken moeten zijn uitgevoerd door aannemer.



A category card for 'Buitenmuur'. It features a small square icon on the left, an arrow pointing to a window icon, and the text 'Buitenmuur', 'Isolatie en renovatie', and a blue link 'Meer informatie' with an external link icon.

### Verplichte documenten:

- Voorschot-, tussentijdse en eindfacturen (maximaal 2 jaar oud op moment van aanvraag) Zonder factuur voor plaatsing komen aankoopfacturen voor materialen niet in aanmerking.
- Attest aannemer:
  - [https://assets.vlaanderen.be/image/upload/v1657280888/MVP\\_-\\_Attest\\_Buitenmuurisolatie\\_sicacm.pdf](https://assets.vlaanderen.be/image/upload/v1657280888/MVP_-_Attest_Buitenmuurisolatie_sicacm.pdf)
- In geval van isolatie spouwmuur: VVO-attest STS 71-1
- In geval van niet-woongebouw: grondplan met aanduiding van betrokken ruimtes

### Optionele documenten

- Offerte
- Foto's voor en na werken
- Indien van toepassing: EPC
- Betalingsbewijzen
- Plan van de architect
- Omgevingsvergunning

In de categorie buitenmuur kan je premie aanvragen voor:

- het navullen van een bestaande spouwmuur (enkel isolatie, geen renovatie)
- het aanbrengen van de buitenmuurisolatie langs de buitengevel
- het aanbrengen van buitenmuurisolatie langs de binnenkant van de buitengevel
- de afbraak van buitenmuren en de vervanging door nieuwe muren (inclusief de dragende of steunende elementen in die muren zoals kolommen, balken en lateien)
- de behandeling van buitenmuren tegen optrekkend vocht door een waterkerende laag te plaatsen of de muren te injecteren met producten die de muur waterdicht maken
- de behandeling van de muren tegen kelder- of huiszwam
- de afbraak van borstweringen of balustrades bij balkons en de plaatsing van nieuwe borstweringen of balustrades bij balkons

**Enkel mogelijk bij het isoleren van de gevel langs de buitenkant:**

- het verwijderen van asbesthoudende gevelbekleding
- de afwerking van buitenmuren met gevelsteen, gevelbekleding of- bepleistering in speciaal daartoe bestemde materialen

**Enkel mogelijk bij het isoleren van de gevel langs de binnenkant:**

- de natte of droge bepleistering op de binnenkant van de buitenmuren (gips-, kalk- en leembeplesering)
- de afwerking van buitenmuren met gevelsteen, gevelbekleding of- bepleistering in speciaal daartoe bestemde materialen

Elke manier van isoleren is onderhevig aan specifieke voorwaarden.

**Navullen van een bestaande spouwmuur**

- Lambdawaarde moet  $\leq 0,065$  W/m.K
- Plaatsing moet door een STS 71-7 erkende aannemer gebeuren
- Spouwbreedte moet  $\geq 50$  mm en spouwmuur moet volledig opgevuld worden

**Isoleren van de gevel langs de buitenkant:**

- Rd-waarde moet  $\geq 3$

**Isoleren van de gevel langs de binnenkant:**

- Rd-waarde moet  $\geq 2$
- Ofwel moet de aannemer BIM-gecertificeerd zijn:  
<https://apps.energiesparen.be/energiekaart/vlaanderen/aannemers-binnenisolatie>
- Ofwel gebeuren de werken onder begeleiding van een architect ingeschreven in de Orde van de Architecten → <https://www.architect.be/vind-een-architect>

Wat moet de offerte of factuur minstens vermelden:

Klantgegevens:


- Naam en voornaam van de ontlener(s)
- Volledig werfadres

Inhoud van de offerte of factuur:

- Beschrijving van de aard van de werken met vermelding van de technische gegevens
- Het aantal te behandelen m<sup>2</sup>
- Het te gebruiken materiaal
- Eenheidsprijs van het materiaal uitgedrukt in euro
- Totaalprijs


## Dak

Materiaal moet aangekocht zijn door aannemer, werken moeten zijn uitgevoerd door aannemer.



### Dak

Isolatie en renovatie

[Meer informatie](#) 

### Verplichte documenten:

- Voorschot-, tussentijdse en eindfacturen (maximaal 2 jaar oud op moment van aanvraag) Zonder factuur voor plaatsing komen aankoopfacturen voor materialen niet in aanmerking.
- Attest aannemer:
  - [https://assets.vlaanderen.be/image/upload/v1662967508/Attest\\_aannemer\\_dak\\_zo\\_liderisolatie\\_appl1z.pdf](https://assets.vlaanderen.be/image/upload/v1662967508/Attest_aannemer_dak_zo_liderisolatie_appl1z.pdf)
  - [https://assets.vlaanderen.be/image/upload/v1747938424/repositories-prd/Attest\\_asbestverwijdering\\_2025\\_p7hc6m.pdf](https://assets.vlaanderen.be/image/upload/v1747938424/repositories-prd/Attest_asbestverwijdering_2025_p7hc6m.pdf)
- In geval van niet-woongebouw: grondplan met aanduiding van betrokken ruimtes

### Optionele documenten

- Offerte
- Foto's voor en na werken
- Indien van toepassing: EPC
- Betalingsbewijzen
- Plan van de architect
- Omgevingsvergunning

### In de categorie dak kan je premie aanvragen voor:

- Het aanbrengen van dak- of zoldervloerisolatie (minimale Rd-waarde 4,5)
- Het verwijderen van asbest
- Afbraak van dakstructuren en vervanging door draagkrachtige elementen
- Het aanbrengen van een bedekking bij hellend dak of plat dak en/of het aanbrengen van een onderdak bij hellende daken
- De behandeling van houten dakstructuren tegen zwammen en insecten
- De dakdoorbreking, zoals dak(vlak)ramen, lichtkoepels en lichtkokers
- Het vervangen en plaatsen van dakgoten en afvoerpijpen

Waar moet ik op letten?

- Bij het isoleren van een hellend dak ben je verplicht tot het plaatsen van een damp scherm langs de binnenkant van het gebouw.
- **Bij het plaatsen van een dakdoorbreking moet de Ug-waarde  $\leq 1.0$  zijn.**
- Rd-waarden van meerdere, nieuwe isolatielagen mogen opgeteld worden. Wordt er een zelfde soort isolatie dubbel gelegd, laat je dit best op de offerte en/of factuur vermelden.
- Bij het isoleren van de zoldervloer: enkel van niet-verwarmde zolderruimte.

Wat moet de offerte of factuur minstens vermelden:

Klantgegevens:


- Naam en voornaam van de ontleener(s)
- Volledig werfadres

Inhoud van de offerte of factuur:

- Beschrijving van de aard van de werken met vermelding van de technische gegevens
- Het aantal te behandelen m<sup>2</sup>
- Het te gebruiken materiaal
- Eenheidsprijs van het materiaal uitgedrukt in euro
- Totaalprijs

## Vorbereidingswerken sanitair en elektriciteit

Beperkt tot € 7.500 + BTW.  
Doe-Het-Zelf is toegestaan. Werken mogen uitgevoerd zijn door een aannemer.



### (Vorbereidingswerken) sanitair en elektriciteit

[Meer informatie](#)

#### Verplichte documenten:

- Voorschot-, tussentijdse en eindfacturen (maximaal 2 jaar oud op moment van aanvraag)
- Facturen elektriciteit mogen niet meer dan één maand na keuringsdatum dateren.
- In geval van niet-woongebouw: grondplan met aanduiding van betrokken ruimtes
- Keuringsattest elektriciteit (van toepassing op de woning waarvoor de aanvraag gebeurt, dateert van na de werken, maar van voor de aanvraagdatum van de premie en is gebeurd door een erkend keuringsorgaan)

#### Optionele documenten

- Offerte
- Betalingsbewijzen

In de categorie elektriciteit en sanitair kan je premie aanvragen voor:

- elektrische installatie.
- sanitaire installatie: vernieuwen leidingen en afvoeren.
- leidingen voor de centrale verwarming inclusief vloerverwarming

Wat moet de offerte of factuur minstens vermelden:

Klantgegevens:

- Naam en voornaam van de ontleners
- Volledig werfadres

Inhoud van de offerte of factuur:

- Beschrijving van de aard van de werken met vermelding van de technische gegevens
- Het te gebruiken materiaal
- Eenheidsprijs van het materiaal uitgedrukt in euro
- Totaalprijs
- In geval van werken aan de elektrische installatie: keuring na de werken. Deze dient verplicht te gebeuren, het attest moet worden aangeleverd na de keuring.

## Ramen en deuren

Materiaal moet worden aangekocht door een aannemer, plaatsing moet gebeuren door een aannemer.



### Ramen en deuren

Glas en buitenschrijnwerk

[Meer informatie](#)

#### Verplichte documenten:

- Voorschot-, tussentijdse en eindfacturen (maximaal 2 jaar oud op moment van aanvraag)  
Zonder factuur voor plaatsing komen aankoopfacturen voor materialen niet in aanmerking.
- Attest aannemer: [https://assets.vlaanderen.be/image/upload/v1657281129/MVP\\_-\\_Attest\\_Ramen\\_en\\_deuren\\_1lnqht.pdf](https://assets.vlaanderen.be/image/upload/v1657281129/MVP_-_Attest_Ramen_en_deuren_1lnqht.pdf)
- In geval van niet-woongebouw: grondplan met aanduiding van betrokken ruimtes
- Bewijs ventilatie
  - Bij vergunningsplichtige werken: Omgevingsvergunning en goedkeuring omgevingsvergunning
  - Bij niet-vergunningsplichtige werken:
    - EPC
    - Bewijs ventilatiesysteem:
      - Of factuur
      - Of meetrapport
      - Of nummer EPB-aangifte + foto voorblad EPB-aangifte
    - Bewijs ventilatieroosters:
      - Of offerte en factuur roosters
      - Of nummer van de EPB-aangifte + foto voorblad EPB-aangifte
- Gedateerde foto's van het gebouw waarop duidelijk de ramen en deuren te zien zijn die volledig werden vervangen of waarin het glas werd vervangen.

#### Optionele documenten

- Offerte
- Betalingsbewijzen
- Plan architect

In de categorie ramen en deuren kan je premie aanvragen voor:

- het (afbreken en het) plaatsen van ramen en buitendeuren met hoogrendementsglas, transparante kunststofplaten of lichtkoepels
- het plaatsen van volle buitendeuren
- het afbreken van borstweringen of balustrades bij lage ramen en het plaatsen van nieuwe borstweringen of balustrades bij lage ramen

Komt NIET in aanmerking voor de Mijn VerbouwPremie:

- Ventilatioorosters die niet in de nieuwe ramen zijn verwerkt (zoals in een rolluikkast of buitenmuur)
- Deuren of schuiframen die de hoofdwooning scheiden van een bijbouw of veranda
- Plaatsing beglazing en buitenschrijnwerk in veranda
- Schilderwerken buitenschrijnwerk
- Garagepoorten
- Vliegenramen en -deuren
- Rolluiken
- Zonwering
- Sierluiken

De categorie ramen en deuren is onderhevig aan specifieke voorwaarden.

- **Ventilatie is verplicht! Dit mag door ofwel het voorzien van ventilatioorosters ofwel door het plaatsen van een ventilatiesysteem. Twijfel je of je voldoet aan de ventilatieplicht, contacteer dan zeker onze adviseurs van Energiehuis DVV Westhoek!**
- Ug-waarde max. 1,0 W/m<sup>2</sup>K voor buitendeuren met hoogrendementsglas, transparante kunststofplaten of lichtkoepels
- Voor volle buitendeuren (= deur zonder glas) U-waarde max. 2,0 W/m<sup>2</sup>K
- Beglazing bij het vervangen beglazing of het volledig vernieuwen van buitenschrijnwerk maximaal 1,0 W/m<sup>2</sup>K
- Bij vergunningsplichtige werken moet er voldaan zijn aan de EPB-voorwaarden.
- Enkel beglazing en buitenschrijnwerk van (in)direct verwarmde ruimtes.

Wat moet de offerte of factuur minstens vermelden:

Klantgegevens:


- Naam en voornaam van de ontlener(s)
- Volledig werfadres

Inhoud van de offerte:

- Beschrijving van de aard van de werken met vermelding van de technische gegevens
- Het te gebruiken materiaal
- Eenheidsprijs van het materiaal uitgedrukt in euro
- Totaalprijs
- Alle onderdelen van de offerte moeten apart vermeld worden.
  - Ventilatioeroosters
  - Beglazing en/of buitenschrijnwerk
  - Alle afwerking (rolluiken, zonwering, horren, enz.)
- Ventilatie moet worden bewezen worden door:
  - Ventilatioeroosters: Als er geventileerd wordt met roosters, de detailtekening van plaatsing van roosters + beschrijving van het te plaatsen rooster
  - Ventilatiesysteem: factuur als het systeem al geplaatst werd, geldige offerte als het nog geplaatst moet worden.
- Detailtekening van alle ramen en deuren moet worden toegevoegd aan de offerte.
- In geval van erfgoed dat werd vrijgesteld van de ventilatieplicht: attestering door bevoegde overheid


## Vloer

Materiaal moet aangekocht zijn door een aannemer, plaatsing is gebeurd door een aannemer.



### Vloer

Isolatie en renovatie

[Meer informatie](#) 

### Verplichte documenten:

- Voorschot-, tussentijdse en eindfacturen (maximaal 2 jaar oud op moment van aanvraag) Zonder factuur voor plaatsing komen aankoopfacturen voor materialen niet in aanmerking.
- Attest aannemer: [https://assets.vlaanderen.be/image/upload/v1657281036/MVP-\\_Attest\\_Vloerisolatie\\_h6dzsm.pdf](https://assets.vlaanderen.be/image/upload/v1657281036/MVP-_Attest_Vloerisolatie_h6dzsm.pdf)
- In geval van niet-woongebouw: grondplan met aanduiding van betrokken ruimtes

### Optionele documenten

- Offerte
- Betalingsbewijzen
- Plan architect
- Foto's voor en na de werken
- Omgevingsvergunning
- EPC

### In de categorie vloer kan je premie aanvragen voor:

- Vloerisolatie op volle grond
- Kelderplafond isolatie
- Fundering en behandeling stabiliteitsproblemen
- De afbraak en opbouw van draagkrachtige vloerelementen en funderingsplaten op het gelijkvloers
- Aanbrengen van dekvloer = chape

### Komt NIET in aanmerking voor de Mijn VerbouwPremie

- Afwerking van de vloer (tegels, vinyl, parket, enz.)
- Vloeren van tussenverdiepingen
- Ondervloer (bv bij laminaat)
- Vloer- en wanddrainage, incl. plaatsing van pompinstallatie en/of -putten

De categorie vloer is onderhevig aan specifieke voorwaarden.

- Rd-waarde vloerisolatie moet  $\geq 2 \text{ m}^2 \text{ K/W}$ .
- Meerdere nieuwe isolatielagen mogen worden opgeteld.
- Een bestaande laag mag niet mee worden opgeteld bij de nieuwe isolatie.
- Enkel isolatie van (in)direct verwarmde ruimtes

Wat moet de offerte of factuur minstens vermelden:


Klantgegevens:

- Naam en voornaam van de ontlener(s)
- Volledig werfadres

Inhoud van de offerte of factuur:


- Beschrijving van de aard van de werken met vermelding van de technische gegevens
- Het aantal te behandelen  $\text{m}^2$
- Het te gebruiken materiaal
- Eenheidsprijs van het materiaal uitgedrukt in euro
- Totaalprijs

## Vorbereidingswerken voor isolatie



### Vorbereidingswerken voor isolatie

Vochtbestrijding

[Meer informatie](#) 

### Verplichte documenten:

- Voorschot-, tussentijdse en eindfacturen (maximaal 2 jaar oud op moment van aanvraag) Zonder factuur voor plaatsing komen aankoopfacturen voor materialen niet in aanmerking.

### Optionele documenten

- Offerte
- Betalingsbewijzen

### In de categorie voorbereidingswerken voor isolatie kan je premie aanvragen voor:

- de behandeling van muren tegen optrekkend vocht door een waterkerende laag te plaatsen of de muren te injecteren met de producten die de muur waterdicht maken.
- de behandeling van muren tegen kelder- of huiszwam.
- de behandeling van draagvloeren tegen zwammen en insecten.
- de behandeling van ondergrondse muren tegen insijpelend vocht.

### Komt NIET in aanmerking voor de Mijn VerbouwPremie

- afbraak van binnenmuren en de vervanging door nieuwe muren
- maken van openingen in binnenmuren (bijvoorbeeld voor een binnendeur)
- schilderwerk, verf, behang, muurtegels en andere muurafwerking (plinten, moluren,...)
- sierpleister
- spanplafonds
- vloerbekleding zoals vloertegels, parket, laminaat, gietvloeren,... en andere vloerafwerking
- vloer- en wanddrainage
- renovatie, vervanging en plaatsing van trappen, trapleuningen en borstweringen
- binnendeuren
- ventilatie
- isolatiemateriaal
- optrekken van binnenmuren met OSB platen
- natte of droge bepleistering (gips, kalk of leem) van muren, of plafond
- afbraak en opbouw van draagkrachtige vloerelementen en dekvloeren tussen de woonverdiepingen
- ....

Wat moet de offerte of factuur minstens vermelden:

Klantgegevens:

- Naam en voornaam van de ontlener(s)
- Volledig werfadres

Inhoud van de offerte of factuur:

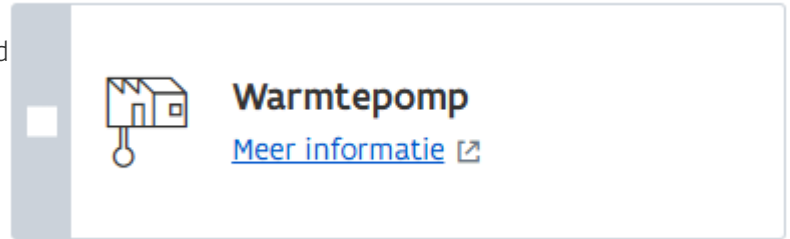
- Beschrijving van de aard van de werken met vermelding van de technische gegevens
- Het aantal te behandelen m<sup>2</sup>
- Het te gebruiken materiaal
- Eenheidsprijs van het materiaal uitgedrukt in euro
- Totaalprijs

## Warmtepomp

Vorbereidende werken mogen uitgevoerd zijn door de ontlener zelf, indien begeleid door een aannemer.

Installatie/validatie is gebeurd door een RESCERT-installeateur.

Alleen een volledig nieuwe warmtepomp komt in aanmerking.



### Verplichte documenten:

- Voorschot-, tussentijdse en eindfacturen (maximaal 2 jaar oud op moment van aanvraag)  
Zonder factuur voor plaatsing komen aankoopfacturen voor materialen niet in aanmerking.
- Attest aannemer:
  - Woongebouw: [https://assets.vlaanderen.be/image/upload/v1757931614/repositories-prd/Attest\\_warmtepomp\\_woongebouw\\_08\\_2025\\_k4xzwg.pdf](https://assets.vlaanderen.be/image/upload/v1757931614/repositories-prd/Attest_warmtepomp_woongebouw_08_2025_k4xzwg.pdf)
  - Niet-Woongebouw: [https://assets.vlaanderen.be/image/upload/v1757931612/repositories-prd/Attest\\_warmtepomp\\_niet-woongebouw\\_08\\_2025\\_cedt2k.pdf](https://assets.vlaanderen.be/image/upload/v1757931612/repositories-prd/Attest_warmtepomp_niet-woongebouw_08_2025_cedt2k.pdf)
- Europees productlabel of bewijs minimale energie-efficiëntie
- In geval van hybride warmtepomp: pakketlabel (geldig voor alle types van gebouwen)
- Als niet voldaan is aan de voorwaarden voor actieve koeling: technische fiche/documentatie over het toestel van de fabrikant om aan te tonen dat er geen actieve koeling mogelijk is

### Optionele documenten

- Offerte(s)
- Foto(s)
- Betalingsbewijzen
- EPC

In de categorie warmtepomp kan je premie aanvragen voor:

- Lucht-Lucht warmtepompen
- Lucht-Water warmtepompen
- Geothermische warmtepompen
- Hybride warmtepompen

Komt NIET in aanmerking voor de Mijn VerbouwPremie:

- Aankoop en plaatsing van het afgiftesysteem (radiatoren, convectoren, vloerverwarming, enz.)

Via onderstaande links kan je nagaan als je installateur RESCERT-gecertificeerd is (verplicht in kader van de premieaanvraag):

- Warmtepompen: [https://rescert.be/nl/list?res\\_category=6](https://rescert.be/nl/list?res_category=6)
- Geothermische warmtepompen: [https://rescert.be/nl/list?res\\_category=3](https://rescert.be/nl/list?res_category=3)

Tip: Met CTRL + F kan je gemakkelijk op naam of gemeente zoeken.

Elk type warmtepomp is onderhevig aan specifieke voorwaarden.

#### Lucht-Lucht warmtepomp

- Productlabel A+ of beter  
Let op! Dit gaat over het productlabel van de volledige installatie, dus buiten- en binnenunit(s). Bestaat er geen productlabel voor de combinatie, dan gelden de minimale energie-efficiëntie-eisen:
  - $\leq 12$  KW:  $160\% \leq N_s$
  - $\geq 12$  KW:  $137\% \leq N_s$

#### Lucht-Water warmtepomp

- Productlabel A+ of beter

#### Geothermische warmtepomp

- Productlabel A++ of beter

#### Hybride Lucht-Water warmtepomp

- Pakketlabel  $110\% \leq N_s$   
Let op! Dit is aantoonbaar met het pakketlabel van de hybride lucht-waterwarmtepomp bestaande uit een gascondensatieketel en een lucht-waterwarmtepomp. De gascondensatieketel in kwestie moet dateren van na 26-09-15 opdat een pakketlabel kan worden opgesteld voor de combinatie van de ketel en de warmtepomp. Het pakketlabel moet opgemaakt worden door de fabrikant.

#### Algemene voorwaarden

- De warmtepomp dient voor ruimteverwarming, eventueel ook productie sanitair warm water en zwembadverwarming.
- Mag ook gebruikt worden voor actieve koeling = airco (als niet aan alle voorwaarden voldaan is, moet de functie onomkeerbaar worden uitgeschakeld):
  - als de warmtepomp de enige centrale verwarming van het gebouw is.  
Let op! Een lucht-water warmtepomp moet altijd de enige centrale verwarming zijn, ongeacht de koeling.
  - er zonnepanelen aanwezig zijn, aangemeld bij Fluvius
- Er is geen maximale afgiftetemperatuur voorzien voor de warmtepomp zelf, maar wel voor het aangesloten afgiftesysteem (radiatoren, convectoren, vloerverwarming,...):  $\leq 55^\circ\text{C}$ .

Wat moet de offerte of factuur minstens vermelden:

Klantgegevens:

- Naam en voornaam van de ontlener(s)
- Volledig werfadres

Inhoud van de offerte:

- Beschrijving van de aard van de werken met vermelding van de technische gegevens
- Het te gebruiken materiaal
- Eenheidsprijs van het materiaal uitgedrukt in euro
- Totaalprijs
- Alle onderdelen van de offerte moeten apart vermeld worden.
  - Voorbereidende werken
  - Plaatsing
  - Keuring

## Warmtepompboiler

Vorbereidende werken mogen uitgevoerd zijn door de ontlener zelf, indien begeleid door een aannemer. De plaatsing moet gebeurd zijn door een aannemer.



### Warmtepompboiler

[Meer informatie](#) 

#### Verplichte documenten:

- Voorschot-, tussentijdse en eindfacturen (maximaal 2 jaar oud op moment van aanvraag) Zonder factuur voor plaatsing komen aankoopfacturen voor materialen niet in aanmerking.
- Attest aannemer:  
[https://assets.vlaanderen.be/image/upload/v1657282448/Attest\\_warmtepompboiler\\_bn4bu8.pdf](https://assets.vlaanderen.be/image/upload/v1657282448/Attest_warmtepompboiler_bn4bu8.pdf)
- Europees productlabel

#### Optionele documenten

- Offerte(s)
- Foto(s)
- Betalingsbewijzen
- EPC

In de categorie warmtepompboiler kan je premie aanvragen voor:

- Plaatsing van een warmtepompboiler

Algemene voorwaarden:

- Het toestel dient enkel voor de productie van sanitair warm water (dus niet voor ruimteverwarming).
- Het toestel beschikt over een Europees Productlabel  $\geq$  A+.
- Het toestel beschikt over een regeling om de warmwatertemperatuur te verhogen bij een extern signaal om zo aan thermische opslag te voldoen.  
Hier kan je een lijst raadplegen welke toestellen hier aan voldoen:  
<https://images.ode.be/202555173723187-lijst-wpboilers-premie-20250505.pdf>
- Alleen een volledig nieuwe warmtepompboiler komt in aanmerking.

Wat moet de offerte of factuur minstens vermelden:

Klantgegevens:

- Naam en voornaam van de ontlener(s)
- Volledig werfadres

Inhoud van de offerte of factuur:

- Beschrijving van de aard van de werken met vermelding van de technische gegevens
- Het te gebruiken materiaal
- Eenheidsprijs van het materiaal uitgedrukt in euro
- Totaalprijs
- Alle onderdelen van de offerte moeten apart vermeld worden.
  - Voorbereidende werken
  - Plaatsing

## Stap 4: Opladen van facturen, attesten en bijlages

In deze stap zal je alle nodige attesten, offertes en bijlagen moeten opladen.

Wat je hier moet opladen, hangt af van de aangevinkte categorieën.

Ondervind je hier problemen mee, kan je altijd je vraag stellen aan je lokaal bestuur of aan Energiehuis DVV Westhoek. We helpen je zeker verder!

Stap 4 van 6

[Annuleer aanvraag](#)

### Facturen, attesten en andere bijlagen

[Terug naar het stappenoverzicht](#)

#### Facturen

ⓘ Voeg alle voorschot-, tussentijdse als eindfacturen afzonderlijk toe.

**Er moet minstens één factuur toegevoegd worden.**

[+ Voeg factuur toe](#)

[< Vorige](#)

[Volgende](#)

[Sla wijzigingen op](#)

Bij het opladen van facturen zal je onderstaande schermen bekomen, je dient deze stap voor stap in te vullen om verder te kunnen met je aanvraag.

+ Voeg factuur toe

### Factuur

**Facturen \***

[Voeg bestand toe](#)

Sleep een bestand naar hier om toe te voegen  
Max grootte: 20 MB - Toegelaten formaten: pdf, jpeg, png

**Offertes**

Voeg hier de beschikbare offertes toe. Een gedetailleerde offerte zorgt voor een vlottere afhandeling van uw dossier. Wanneer een offerte betrekking heeft op meerdere facturen, dan hoeft u deze slechts 1 keer toe te voegen.

[Voeg bestand toe](#)

Sleep een bestand naar hier om toe te voegen  
Max grootte: 20 MB - Toegelaten formaten: pdf, jpeg, png

**Factuurdatum \***

**Categorie(ën) van werken \***

**Factuurnummer \***

Factuurnummer mag maximum 50 karakters lang zijn.

Verplicht veld.

**Totaal (excl. btw) \***

Verplicht veld.

**Totaal (incl. btw) \***

Verplicht veld.

**Btw-nummer \***

Dit is het btw-nummer van de installateur, de aannemer of de leverancier (zoals vermeld op de factuur).

Er is geen Belgisch Btw-nummer voor deze factuur.

Als alles correct werd opgeladen, kan je verder naar de volgende stap.  
Hiervoor klik je op:

< [Vorige](#)

**Volgende**

## Stap 5: Communicatie en betaling

In deze stap zal je moeten aangeven hoe je op de hoogte wil gehouden worden van het verder verloop van je dossier.

Denk hier goed over na, dit zal gebruikt worden voor alle communicatie over je aanvraag.

Stap 5 van 6

# Communicatie en betaling

Duid hier aan hoe u als aanvrager op de hoogte wil blijven van uw dossier. En vul uw contactgegevens aan \*

- E-BOX
- Andere Opties

E-mailadres \*

Bevestig uw e-mailadres \*

Telefoonnummer \*

+3299999999

**Verplicht veld.**

Ik wens een andere partij ook op de hoogte te brengen van dit dossier

**i** Wanneer er nieuwe berichten zijn, ontvangt deze partij ook een e-mail met de link naar het dossier.  
Enkel de aanvrager kan de inhoud openen door in te loggen in het dossier.

**Ik heb voor de uitgevoerde werken een Mijn VerbouwLening of Energielening afgesloten bij een energiehuis \***

**i** De toegekende premies zullen gebruikt worden ter terugbetaling van uw lening.

Ja

Nee

---

< [Vorige](#)

**Volgende**

Heb je een Mijn VerbouwLening afgesloten voor de werken waar je een premie voor aanvraagt, zal je hier je kredietnummer moeten ingeven.

Dit vind je terug op je ondertekende documenten. Weet je niet waar te zoeken, kan je altijd ons dit vragen via [energiehuis@dvwwesthoek.be](mailto:energiehuis@dvwwesthoek.be).

Heb je geen Mijn VerbouwLening afgesloten, kan je nee aanvinken en zal je je eigen bankrekeningnummer moeten ingeven.

Als je alles hebt ingegeven, klik je op volgende.

Dan kom je terecht in de laatste stap.

## Stap 6: Overzicht

In deze stap kan je alles wat ingegeven werd nog eens overlopen op correctheid, werd alles correct ingevuld, ben je klaar om de premie in te dienen.

Je klikt onderstaande aan:

- Ik, ondergetekende, bevestig dat ik Mijn VerbouwPremie aanvraag en dat alle gegevens in dit formulier naar waarheid ingevuld zijn. \*

**U dient hiermee akkoord te gaan.**

En klikt vervolgens op indienen:

 Sla wijzigingen op

Indienen

Je bekomt dit scherm:

...

We dienen uw aanvraag in.

Daarna dien je eenmaal het scherm te herladen om je dossiernummer te krijgen:

# 25-MVP-

Afhankelijk van welke categorie werd aangevraagd, kan het 4 tot 8 maanden duren tot er antwoord over je aanvraag komt.

Als alle stappen correct werden doorlopen, is de premie nu ingediend.

Het is heel belangrijk om via je gekozen communicatiemiddel het dossier op te volgen.

Het kan zijn dat er je gevraagd wordt bijkomende stukken aan te leveren.

Deze niet op tijd aanbrengen zal een weigering van je premie tot gevolg hebben.

Krijg je een vraag en weet je niet goed wat er nodig is, contacteer dan zeker Energiehuis DVV Westhoek of je lokaal bestuur!

Wij helpen je zeker verder!



**ENERGIE**huis  
DIENSTVERLENENDE VERENIGING  
**WESTHOEK**

Contacteer ons via de QR-code  
of via [energiehuis@dvvwesthoek.be](mailto:energiehuis@dvvwesthoek.be)  
051 97 04 20

